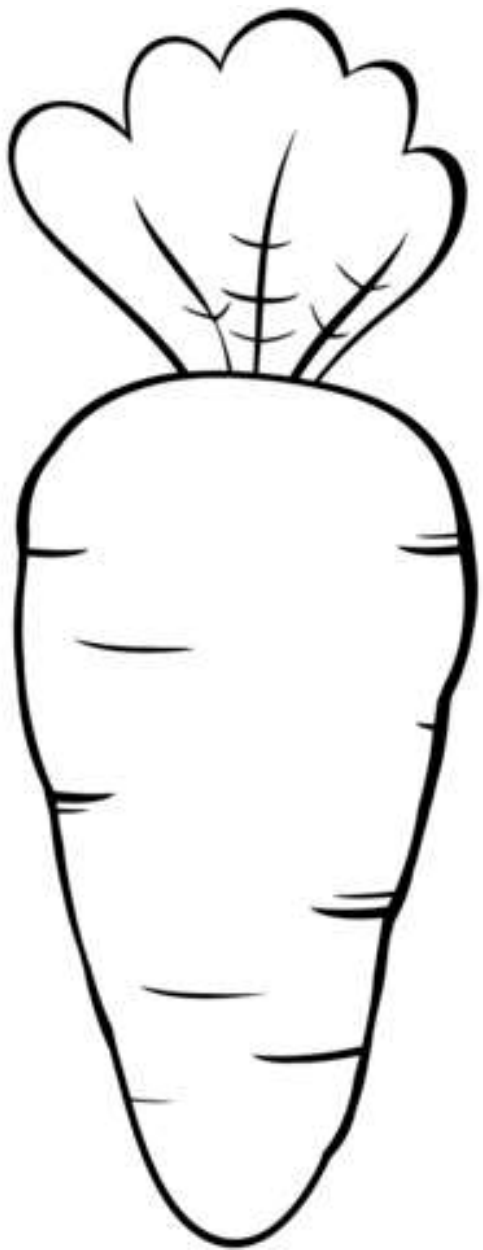




Раскрась цветной манкой




Раскрась цветной манкой






1. Намажь картину клеем
2. Насыпь манку
3. Используя пипетку, цветной водой, раскрась картину



1. Намажь картину клеем
2. Насыпь манку
3. Используя пипетку, цветной водой, раскрась картину


Сделай точки цветной манкой




Раскрась цветной манкой



Раскрась цветной манкой




Раскрась цветной манкой





Сделай из макарон лапки



Сделай из макарон дождик


Укрась макаронами тортик




Сделай из макарон цветочки



Сделай из макарон лепестки для цветка



Сделай из макарон чешую для рыбы






Сделай из макарон присоски на щупальца



Сделай из макарон кудряшки



Сделай из макарон сено


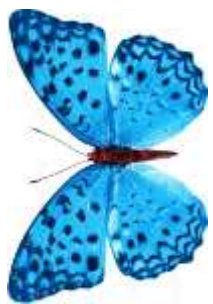


Насыпь пшено в трактор



Заполни банки макаронами и крупами

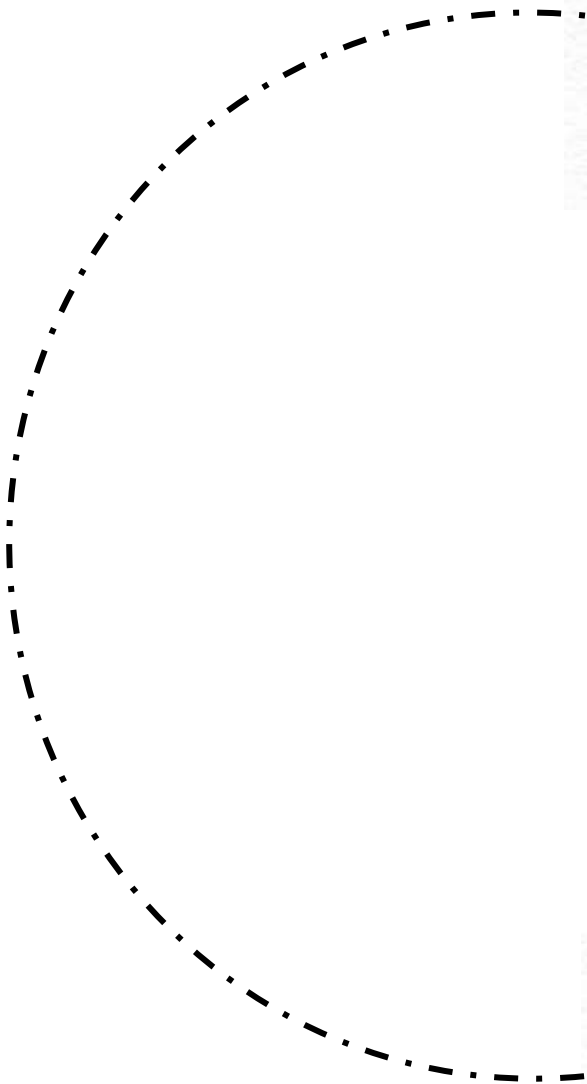




Выложи из макарон дорожку



Выложи из макарон дорожку



Выложи из макарон дорожку



Выложи из макарон дорожку





1. Вырежи птичек
2. Наклей на коробку
3. Сделай отверстие.
4. Накорми птичек, макаронами, соответствующего цвета.

